

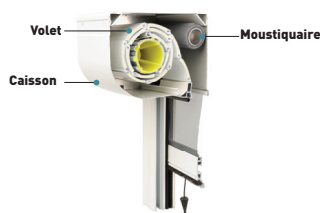
Visio Moustiquaire VM



CalypshOME_{BOX}



**TRÈS ADAPTÉ
AUX CHAMBRES
D'ENFANTS
ET AUX CUISINES**



- 2 produits en 1
- Emprise minimale sur la fenêtre : sections de Caisson 123/132/155/170/205
- Optimisation du clair de vitrage (lumière)
- 2 formes de caisson au choix, arrondi ou pan coupé
- Coulisse esthétique et design
- Lame finale encastrée : effacement total dans le caisson
- Moustiquaire manœuvrée par tirage direct
- Possibilité de récupérer 4 mm d'absence de jeu en largeur à la pose
- Pose en enroulement extérieur uniquement

CAS DE POSE

Pose SANS RÉSERVATION

Construction traditionnelle avec isolation par l'intérieur ou l'extérieur




Sous linteau (Enroulement extérieur)

Possible aussi en Maison Ossature Bois

Pose en applique (façade) possible (Enroulement extérieur)

Caractéristiques techniques

Lames (coloris, voir sur la dernière page)



Manœuvres

| | |
|---|---|
| ● | Radio (moteur Profalux Zigbee uniquement) |
| ✘ | Manœuvre de secours |
| ● | Filaire (moteur Profalux uniquement) |
| ✘ | Tringle oscillante |

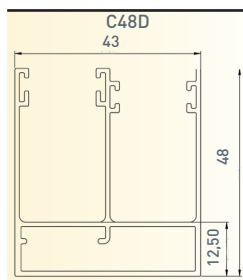
● Réalisable ✘ Non réalisable

La moustiquaire se manœuvre uniquement par tirage direct.

Limites mini

| | Électrique sans secours (en mm) Moteur Profalux |
|-----------|--|
| LDC* mini | 530 |
| HCC* mini | 400 |

Coulisse



⚠ Décalage de 20 mm par rapport à la menuiserie pour faciliter le déverrouillage de la barre de charge de la moustiquaire

Limites d'utilisation lames Alu et PVC pour Visio Moustiquaire

H = Hauteur caisson compris / L = largeur Dos de Coulisses

| H/L jusqu'à | 749 | 849 | 949 | 1049 | 1149 | 1249 | 1349 | 1449 | 1549 | 1600 | 1749 |
|-------------|-----|-----|-----|------|------|------|------|------|------|------|------|
| 799 | | | | | | | | | | | |
| 899 | | | | | | | | | | | |
| 999 | | | | | | | | | | | |
| 1099 | | | | | | | | | | | |
| 1199 | | | | | | | | | | | |
| 1299 | | | | | | | | | | | |
| 1399 | | | | | | | | | | | |
| 1499 | | | | | | | | | | | |
| 1599 | | | | | | | | | | | |
| 1699 | | | | | | | | | | | |
| 1799 | | | | | | | | | | | |
| 1899 | | | | | | | | | | | |
| 1999 | | | | | | | | | | | |
| 2099 | | | | | | | | | | | |
| 2199 | | | | | | | | | | | |
| 2299 | | | | | | | | | | | |
| 2350 | | | | | | | | | | | |

Labels in image: PVC39 (between 1399-1499 H/L and 1449-1549 L), PX39 - PX40 (between 1999-2099 H/L and 1049-1449 L)

Résistance au vent

| | | Jusqu'à LDC | | Jusqu'à LDC | | Jusqu'à LDC |
|------|-----|-------------|-----|-------------|-----|-------------|
| PX39 | V*5 | 1700 mm | V*4 | 2100 mm | V*3 | 2500 mm |
| PX40 | V*5 | 2300 mm | V*4 | 2800 mm | V*3 | 3300 mm |

Pour une hauteur inférieure ou égale à 2250 mm sous coffre

*LDC : Largeur Dos de Coulisses

*HCC : Hauteur Caisson Compris

Sections des caissons

| HCC* jusqu'à | PX39 PVC39 | PX40 |
|--------------|------------|------|
| 650 | | |
| 750 | | 132 |
| 850 | | |
| 950 | 123 | 155 |
| 1050 | | |
| 1150 | | |
| 1250 | | |
| 1350 | 132 | 170 |
| 1450 | | |
| 1550 | | |
| 1650 | | |
| 1750 | | |
| 1850 | | |
| 1950 | 155 | 205 |
| 2050 | | |
| 2150 | | |
| 2250 | | |
| 2350 | | |
| 2450 | 170 | |

Formes du caisson



Couleurs

Flashez le QR CODE pour plus d'information sur les coloris d'encadrement et toiles.



Visio Solaire Moustiquaire




RE 2020
RÈGLEMENTATION ENVIRONNEMENTALE

CalypsoHOME_{BOX} Neosol



**TRÈS ADAPTÉ AUX
CHAMBRES ET AUX
CUISINES**



- 2 produits en 1
- Emprise minimale sur la fenêtre : sections de Caisson 123/132/155
- Optimisation du clair de vitrage (lumière)
- 2 formes de caisson au choix, arrondi ou pan coupé
- Coulisse esthétique et design
- Lame finale encastrée : effacement total dans le caisson
- Moustiquaire manœuvrée par tirage direct
- Possibilité de récupérer 4 mm d'absence de jeu en largeur à la pose
- Pose en enroulement extérieur uniquement
- Dimensions du panneau : 450 x 60 x 4.5 mm
- Disponible en version panneau déporté

LES AVANTAGES DES PRODUITS SOLAIRES... LA TECHNOLOGIE Neosol EN PLUS

- **GRANDE AUTONOMIE*** : Jusqu'à 90 jours d'autonomie même dans l'obscurité totale.
- **FIABILITÉ À TOUTE ÉPREUVE*** : Haute durabilité du moteur jusqu'à 36 000 cycles équivalents à 50 ans d'utilisation.
- **GESTION SIMPLIFIÉE DES CHANTIERS** : Pose sans contrainte d'exposition et télécommande centralisée Neosol HOME livrée prête à l'emploi grâce au système Neosol GROUP READY.
- **ENTRETIEN DE LA BATTERIE ULTRA RAPIDE** : Changement de la batterie le plus rapide du marché, en moins de 2 minutes. Recharge et branchement d'une batterie de secours depuis l'intérieur grâce à la prise Impulse.
- **PILOTAGE TOUT CONFORT** : Duo de télécommandes Neosol ONE et NEOSOL HOME (en option) pour actionner les équipements individuellement ou tous en même temps.

* sur la base de 2 montées et 2 descentes par jour. Test d'autonomie sur volet Roulant LDC -1194 mm HCC 1250 mm.

CAS DE POSE

Pose **SANS RÉSERVATION**
Construction traditionnelle
avec isolation par l'intérieur ou l'extérieur



Sous linteau* au nu extérieur (Enroulement extérieur)

*Possible aussi en Maison Ossature Bois

Pose en applique (façade) possible (Enroulement extérieur)

Exclusivité : Prise IMPULSE



**Chargeur Booster +
longueur de câble 3 m
temps de charge : 1h30**

**Un design sans surépaisseur par rapport au coffre, pensé pour
une pose au plus près de la menuiserie ou de la façade,
sans besoin de calage.**

Gagnez en tranquillité et en autonomie

- La prise IMPULSE garantit le fonctionnement du volet, même en utilisation intensive ou en cas de mauvaise exposition à la lumière.
- Il suffit de recharger la batterie depuis l'intérieur grâce au chargeur Booster+. Après 90 min, le moteur retrouve plusieurs mois d'autonomie.
- Détection de pleine charge : la charge s'arrête automatiquement une fois la batterie rechargée.
- La prise IMPULSE permet le branchement d'une batterie de secours pour un SAV simplifié. La batterie est livrée chargée.
- Garantie 5 ans.

Caractéristiques techniques

Lames (coloris, voir sur la dernière page)

| ALU | PX39 | PX39 Th.R | PX39 ISOMAXX | PX39 Oxy Protec |
|-----|--|--|--|--|
| | | | | |
| | Densité Mousse: 90 kg/m ³ Δ R = 0,15 | Densité Mousse: 90 kg/m ³ Δ R = 0,25 | Densité Mousse: 90 kg/m ³ Δ R = 0,25 | Densité Mousse: 90 kg/m ³ Δ R = 0,15 |
| | | Enroulement extérieur uniquement | Enroulement extérieur uniquement | |

Manœuvres

| | |
|---|---------------------|
| ● | Radio |
| ✗ | Manœuvre de secours |
| ✗ | Filaire |
| ✗ | Tringle oscillante |

● Réalisable ✗ Non réalisable

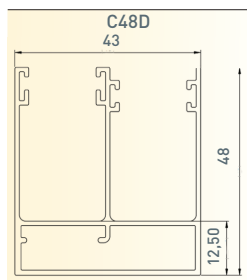
La moustiquaire se manœuvre uniquement par tirage direct.

Limites mini

| | Électrique sans secours Moteur Profalux (en mm) |
|-----------|--|
| LDC* mini | 530 |
| HCC* mini | 400 |

⚠ Décalage de 20 mm par rapport à la menuiserie pour faciliter le déverrouillage de la barre de charge de la moustiquaire store

Coulisse



Limites d'utilisation lame Alu

H = Hauteur caisson compris / L = largeur Dos de Coulisses

| H/L jusqu'à | 749 | 849 | 949 | 1049 | 1149 | 1249 | 1349 | 1449 | 1549 | 1649 | 1749 |
|-------------|-----|-----|-----|------|------|------|------|------|------|------|------|
| 799 | | | | | | | | | | | |
| 899 | | | | | | | | | | | |
| 999 | | | | | | | | | | | |
| 1099 | | | | | | | | | | | |
| 1199 | | | | | | | | | | | |
| 1299 | | | | | | | | | | | |
| 1399 | | | | | | | | | | | |
| 1499 | | | | | | | | | | | |
| 1599 | | | | | | | | | | | |
| 1699 | | | | | | | | | | | |
| 1799 | | | | | | | | | | | |
| 1899 | | | | | | | | | | | |
| 1999 | | | | | | | | | | | |
| 2099 | | | | | | | | | | | |
| 2199 | | | | | | | | | | | |
| 2299 | | | | | | | | | | | |
| 2350 | | | | | | | | | | | |

Résistance au vent

| | Jusqu'à LDC | | Jusqu'à LDC | | Jusqu'à LDC | |
|------|-------------|---------|-------------|---------|-------------|---------|
| PX39 | V*5 | 1700 mm | V*4 | 2100 mm | V*3 | 2500 mm |

Pour une hauteur inférieure ou égale à 2250 mm sous coffre

*LDC : Largeur Dos de Coulisses

*HCC : Hauteur Caisson Compris

Sections des caissons

| HCC* jusqu'à | PX39 |
|--------------|------|
| 650 | 123 |
| 750 | |
| 850 | |
| 950 | |
| 1050 | |
| 1150 | |
| 1250 | |
| 1350 | 132 |
| 1450 | |
| 1550 | |
| 1650 | 155 |
| 1750 | |
| 1850 | |
| 1950 | |
| 2050 | |
| 2150 | |
| 2250 | |
| 2350 | |

Formes du caisson

H x Profondeur (en mm)
123 x 180
132 x 202
155 x 225

Panneau déporté Neosol

Panneau solaire déporté : 510 mm x 80 mm x 50 mm
 Câble longueur 1,5 m noir : Câble 3 brins de 0,75mm², gaine 8mm
 Câble longueur 3 m noir : Câble 3 brins 1,5 mm², gaine 3mm



Couleurs

Flashez le QR CODE pour plus d'information sur les coloris d'encadrement et toiles.

