


# Visio Solaire Moustiquaire



- 2 produits en 1
- Emprise minimale sur la fenêtre : sections de Caisson 123/132/155
- Optimisation du clair de vitrage (lumière)
- 2 formes de caisson au choix, arrondi ou pan coupé
- Coulisse esthétique et design
- Lame finale encastrée : effacement total dans le caisson
- Moustiquaire manœuvrée par tirage direct
- Possibilité de récupérer 4 mm d'absence de jeu en largeur à la pose
- Pose en enroulement extérieur uniquement
- Dimension du panneau : 510 x 80 x 10 mm
- Disponible en version panneau déporté

**TRÈS ADAPTÉ  
AUX CHAMBRES  
D'ENFANTS  
ET AUX CUISINES**



## CAS DE POSE

Pose **SANS RÉSERVATION**

Construction traditionnelle  
avec isolation par l'intérieur ou l'extérieur




**Sous linteau au nu extérieur** (Enroulement extérieur)

Possible aussi en Maison Ossature Bois

## Caractéristiques techniques

### Lames (coloris, voir sur la dernière page)



### Manœuvres

●	Radio
✗	Manœuvre de secours
✗	Filaire
✗	Tirage direct
✗	Tringle oscillante

● Réalisable ✗ Non réalisable

La moustiquaire se manœuvre uniquement par tirage direct.

### Limites mini

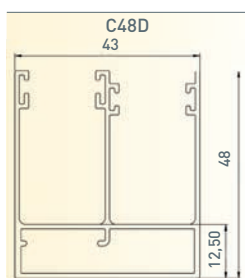
	Électrique sans secours Moteur Profalux (en mm)
LDC* mini	530
HCC* mini	400

### Moustiquaire

LDC\* maxi = 1749 mm  
HCC\* maxi = 2350 mm

⚠ Décalage de 20 mm par rapport à la menuiserie pour faciliter le déverrouillage de la barre de charge de la moustiquaire

### Coulisse



### Marquage



	Jusqu'à LDC	Jusqu'à LDC	Jusqu'à LDC
PX39	V*5 1700 mm	V*4 2100 mm	V*3 2500 mm

Pour une hauteur inférieure ou égale à 2250 mm sous coffre

\*LDC : Largeur Dos de Coulisses

\*HCC : Hauteur Caisson Compris

### Sections des caissons

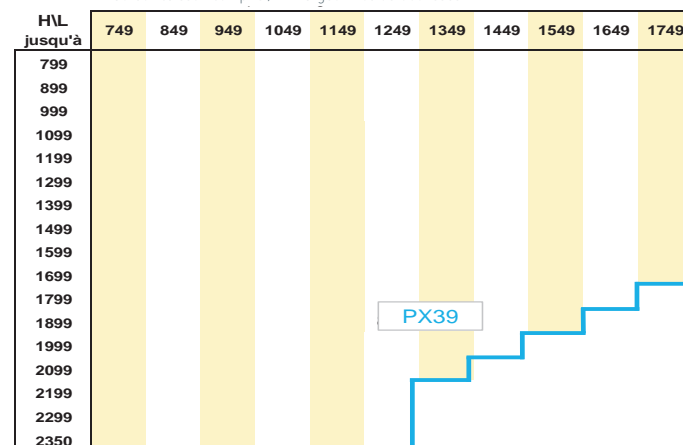
HCC* jusqu'à	PX39
650	123
750	
850	
950	
1050	
1150	
1250	132
1350	
1450	
1550	
1650	155
1750	
1850	
1950	
2050	
2150	
2250	
2350	

### Formes du caisson



### Limites d'utilisation lame Alu

H = Hauteur caisson compris / L = Largeur Dos de Coulisses



### À savoir

- Le produit se recharge même par temps nuageux. Il fonctionne **jusqu'à 45 jours sans soleil**.
- Un chargeur de batterie (longueur du câble 3 m, temps de charge 1 h 30) est disponible en option. Les produits stockés sans fonctionnement peuvent être déchargés lors de la pose. Il est donc fortement recommandé de posséder un chargeur de batterie. Nous recommandons aussi aux particuliers équipés de volets solaires de posséder chez eux un chargeur en cas de difficultés.
- Le seul volet roulant solaire avec un accès facile pour recharger la batterie depuis l'intérieur.
- La batterie est livrée chargée. Elle est garantie 5 ans.
- Existe en panneau déporté