


Visio Moustiquaire VM



- 2 produits en 1
- Emprise minimale sur la fenêtre : sections de Caisson 123/132/155
- Optimisation du clair de vitrage (lumière)
- 2 formes de caisson au choix, arrondi ou pan coupé
- Coulisse esthétique et design
- Lame finale encastrée : effacement total dans le caisson
- Moustiquaire manœuvrée par tirage direct
- Possibilité de récupérer 4 mm d'absence de jeu en largeur à la pose
- Pose en enroulement extérieur uniquement

**TRÈS ADAPTÉ
AUX CHAMBRES
D'ENFANTS
ET AUX CUISINES**



CAS DE POSE

Pose **SANS RÉSERVATION**

Construction traditionnelle
avec isolation par l'intérieur ou l'extérieur

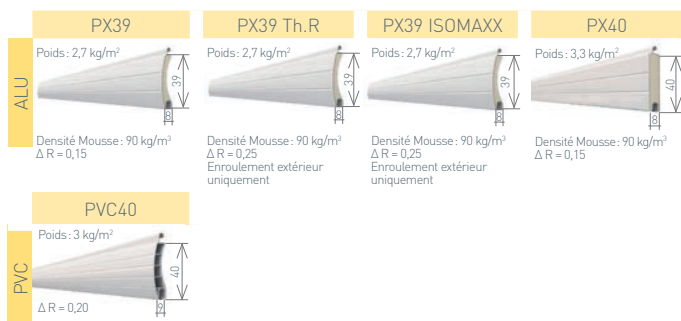


Sous linteau (Enroulement extérieur)

Possible aussi en Maison Ossature Bois

Caractéristiques techniques

Lames (coloris, voir sur la dernière page)



Manœuvres

●	Radio
✗	Manœuvre de secours
●	Filaire
✗	Tirage direct
✗	Tringle oscillante

● Réalisable ✗ Non réalisable

La moustiquaire se manœuvre uniquement par tirage direct.

Limites mini

	Électrique sans secours (en mm) Moteur Profalux
LDC* mini	530
HCC* mini	400

Moustiquaire

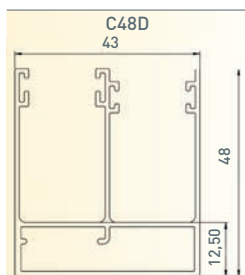
LDC* maxi = 1749 mm
HCC* maxi = 2450 mm

⚠ Décalage de 20 mm par rapport à la menuiserie pour faciliter le déverrouillage de la barre de charge de la moustiquaire

Formes du caisson



Coulisse



Marquage



		Jusqu'à LDC		Jusqu'à LDC		Jusqu'à LDC
PX39	V*5	1700 mm	V*4	2100 mm	V*3	2500 mm
PX40	V*5	2300 mm	V*4	2800 mm	V*3	3300 mm

Pour une hauteur inférieure ou égale à 2250 mm sous coffre

*LDC: Largeur Dos de Coulisses
*HCC: Hauteur Caisson Compris

Sections des caissons

HCC* jusqu'à	PX39	PX40	PVC40
650	123	132	132
750			
850			
950			
1050			
1150			
1250	132	170	155
1350			
1450			
1550	155	205	170
1650			
1750			
1850			
1950			
2050			
2150	170	205	170
2250			
2350			
2450	170		

Limites d'utilisation lames Alu et PVC pour Visio Moustiquaire

H = Hauteur caisson compris / L = largeur Dos de Coulisses

