


Visio Moustiquaire VM



- 2 produits en 1
- Emprise minimale sur la fenêtre : sections de Caisson 123/132/155/170/205
- Optimisation du clair de vitrage (lumière)
- 2 formes de caisson au choix, arrondi ou pan coupé
- Coulisse esthétique et design
- Lame finale encastrée : effacement total dans le caisson
- Moustiquaire manœuvrée par tirage direct
- Possibilité de récupérer 4 mm d'absence de jeu en largeur à la pose
- Pose en enroulement extérieur uniquement



**TRÈS ADAPTÉ
AUX CHAMBRES
D'ENFANTS
ET AUX CUISINES**



CAS DE POSE

Pose **SANS RÉSERVATION**

Construction traditionnelle avec isolation par l'intérieur ou l'extérieur

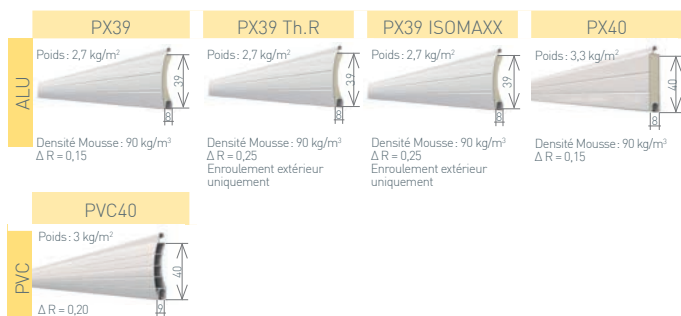


Sous linteau (Enroulement extérieur)

Possible aussi en Maison Ossature Bois

Caractéristiques techniques

Lames (coloris, voir sur la dernière page)



Manœuvres

●	Radio (moteur Profalux Zigbee uniquement)
✗	Manœuvre de secours
●	Filaire (moteur Profalux uniquement)
✗	Tirage direct
✗	Tringle oscillante

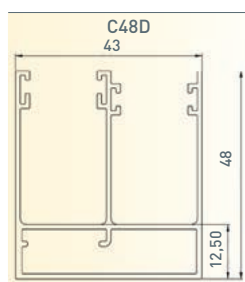
● Réalisable ✗ Non réalisable

La moustiquaire se manœuvre uniquement par tirage direct.

Limites mini

	Électrique sans secours (en mm) Moteur Profalux
LDC* mini	530
HCC* mini	400

Coulisse



⚠ Décalage de 20 mm par rapport à la menuiserie pour faciliter le déverrouillage de la barre de charge de la moustiquaire

Limites d'utilisation lames Alu et PVC pour Visio Moustiquaire

H = Hauteur caisson compris / L = largeur Dos de Coulisses

HxL* jusqu'à	749	849	949	1049	1149	1249	1349	1449	1549	1649	1749
799											
899											
999											
1099											
1199											
1299											
1399											
1499											
1599											
1699											
1799											
1899											
1999											
2099											
2199											
2299											
2399											
2450											

PX39 / PX40 / PVC40

Résistance au vent

		Jusqu'à LDC	Jusqu'à LDC	Jusqu'à LDC
PX39	V*5	1700 mm	V*4	2100 mm
PX40	V*5	2300 mm	V*4	2800 mm
			V*3	2500 mm
			V*3	3300 mm

Pour une hauteur inférieure ou égale à 2250 mm sous coffre

*LDC: Largeur Dos de Coulisses
*HCC: Hauteur Caisson Compris

Sections des caissons

HCC* jusqu'à	PX39	PX40	PVC40
650	123	132	132
750			
850			
950			
1050			
1150	132	170	155
1250			
1350			
1450			
1550			
1650	155	205	170
1750			
1850			
1950			
2050			
2150	170		205
2250			
2350			
2450			

Formes du caisson

