

# Visio BSO Référence



- Empilement compris dans le caisson
- Emprise minimale sur la fenêtre : sections de Caisson 132/155
- Optimisation du clair de vitrage (lumière)
- 2 formes de caisson au choix : arrondi et pan coupé
- Coulisse de faible emprise
- Lame finale encastrée, effacement dans le caisson
- Possibilité de récupérer 4 mm d'absence de jeu à la pose
- Gestion précise de l'orientation des lames avec le mode « pas à pas »

**TRÈS ADAPTÉ  
AUX PIÈCES  
EXPOSÉES AU SOLEIL**

## CAS DE POSE

### Pose **SANS RÉSERVATION**

Construction traditionnelle avec isolation par l'intérieur ou l'extérieur



**Sous linteau\***



**En applique\*** (Pose sur équerres)

\*Possible aussi en Maison Ossature Bois


### Informations

Pour plus d'informations, vous pouvez consulter notre documentation BSO spécifique.



# Caractéristiques techniques

## Lame PX90Z



Poids : 2,7 kg/m<sup>2</sup>  
Δ R = 0.08

## Manœuvres

●	Radio
✗	Manœuvre de secours
●	Filaire
✗	Tirage direct
✗	Tringle oscillante

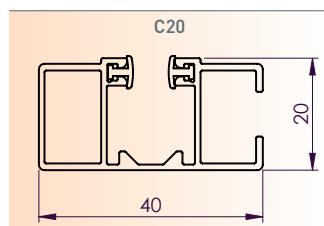
● Réalisable    ✗ Non réalisable

## Limites

	Électrique sans secours (mm)
LDC* mini	500
HCC* mini	600

Pour les largeurs inférieures, nous consulter


## Coulisse



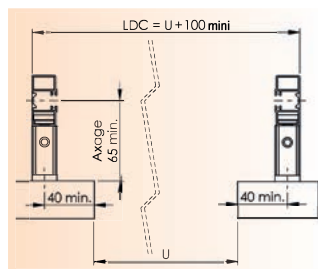
## Sections des caissons

HCC* jusqu'à	PX90Z
650	132
750	
850	
950	
1 050	
1 150	
1 250	
1 350	155
1 450	
1 550	
1 650	
1 750	
1 850	
1 950	
2 050	
2 150	
2 250	
2 350	

## Forme du caisson



## Pose sur équerres



Axage maxi 105mm si LDC > 3200mm

## Nombre d'équerres pour fixation de face

Hauteur caisson compris	Nombre d'équerres par coulisse
< 1 800 mm	2
< 3 000 mm	3
<= 3 950 mm	4

## Couleurs

Flashez le QR CODE et choisissez votre coloris de tablier et d'encadrement



## Limites d'utilisation lames Alu pour visio BSO Référence

H = hauteur caisson compris / L = largeur Dos de Coulisses

H/L jusqu'à	749*	849	949	1049	1149	1249	1349	1449	1549	1649	1749	1849	1949	2049	2149	2249	2349	2449	2549	2649	2749	2849	2949	3049	3149	3200	
600																											
699																											
799																											
899																											
999																											
1099																											
1199																											
1299																											
1399																											
1499																											
1599																											
1699																											
1799																											
1899																											
1999																											
2099																											
2199																											
2299																											
2350																											

PX90Z

## Résistance au vent

	Jusqu'à LDC		Jusqu'à LDC	
PX90Z	V*5	2 000 mm	V*3	3 000 mm

Pour une hauteur inférieure ou égale à 2 195 mm sous caisson

\*LDC : Largeur Dos de Coulisses

\*HCC : Hauteur Caisson Compris

Marquage CE, Résistance au vent Classe 3 ou 5 selon dimensions

- > Retrouvez toutes les précisions sur la résistance au vent en tapant DOP BSO sur [www.profalux-pro.com/documentations](http://www.profalux-pro.com/documentations)
- > Retrouvez les plans produits sur [www.profalux-pro.com](http://www.profalux-pro.com)