

Notice de branchement Dongle Zigbee sur la Box TAHOMA V2



Prérequis : Box TaHoma V2 connectée et configurée

Equipements Zigbee (Volets roulants, et/ou Brise Soleil Orientables) installés après Mars 2018 et fonctionnent avec leur télécommande



INSTRUCTIONS DE SECURITE IMPORTANTES

AVERTISSEMENT – IL EST IMPORTANT POUR LA SECURITE DES PERSONNES DE SUIVRE CES INSTRUCTIONS

CONSERVEZ CES INSTRUCTIONS

Avant d'installer et d'utiliser ce produit, lire attentivement cette notice.

Ce produit doit être installé par un professionnel de la motorisation et de l'automatisation de l'habitat auquel cette notice est destinée. L'installateur doit par ailleurs, se conformer aux normes et à la législation en vigueur dans le pays d'installation et informer ses clients des conditions d'utilisation et de maintenance du produit.

Toute utilisation hors du domaine d'application défini par le fabricant est non conforme. Elle entraînerait, comme tout irrespect des instructions figurant dans cette notice, l'exclusion de la responsabilité et de la garantie du fabricant.

Le fabricant garantit uniquement la compatibilité de ses équipements Dongle Z et ceux de ses partenaires.

Consignes générales

Pour ne pas endommager le produit, il est vivement recommandé de ne pas l'immerger et d'éviter toute exposition à :

- des chocs ou des chutes
- des matières inflammables
- une source de chaleur
- des projections de liquide
- l'humidité
- des objets contenant un liquide
- de le laisser à la portée des enfants
- de le laisser à la portée des animaux domestiques

Il est strictement interdit de :

- percer l'appareil
- ouvrir ou tenter d'ouvrir l'appareil
- installer ou utiliser l'appareil à l'extérieur

Ne pas tenter de réparer l'appareil vous-même, un service après-vente est à votre disposition.

Déclaration de conformité

Déclaration de conformité en ligne sur le site Internet de Profalux : www.profalux.com.



Par la présente Profalux déclare que l'équipement est conforme aux exigences essentielles et aux autres dispositions pertinentes de la directive (RE-D).2014/53/EU.

Le texte complet de la déclaration de conformité est mis à disposition sur le site de la marque figurant sur l'emballage du Dongle Z.

Recycler

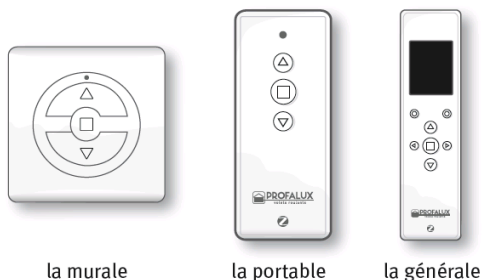
Suivre les consignes de tri fixées par votre collectivité.

Directive européenne 2002/96/EC (DEEE)

Traitement des appareils électriques en fin de vie (applicable dans les pays de l'Union Européenne et aux autres pays européens disposant de systèmes de collecte sélective).

INSTALLATION

Le Dongle Zigbee est un périphérique USB permettant de rendre compatible la Box TaHoma V2 avec les Equipements Profalux Zigbee : volets roulants, BSO, Stores.

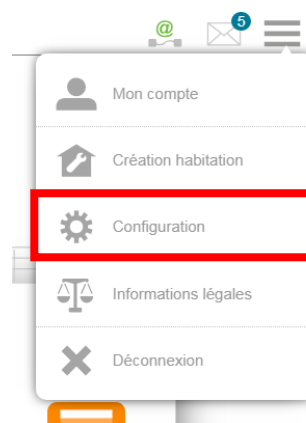


Chaque Equipement doit fonctionner avec sa télécommande et tous les Equipements doivent être dans un même réseau (voir notices des Equipements sur notre site Internet : www.profalux-pro.com)

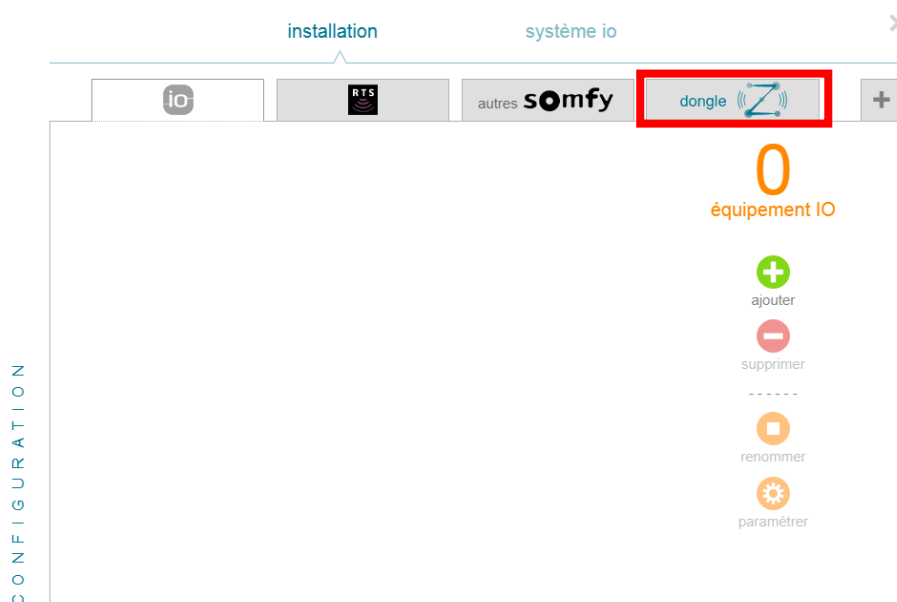
- 1- Débrancher la prise d'alimentation de votre Box TaHoma V2
- 2- Connecter le Dongle sur le port USB de votre Box TaHoma V2
- 3- Rebrancher votre Box TaHoma V2 à l'alimentation
- 4- Sur un PC ou une tablette, connectez-vous au site www.somfy-connect.com
- 5- Sur l'interface de votre Box TaHoma V2 , cliquer sur l'icône Menu en haut à droite :



6- Cliquer ensuite sur « Configuration »



7- Sélectionner l'onglet « Dongle Z » et cliquer sur « Ajouter »



8- Suivre les instructions à l'écran

Vous rencontrez un problème ?
Consultez **PROFA'DÉP** :
profalux-pro.com/depannage



En cas de besoin appelez SOS Poseurs
au 04 50 98 78 60 du lundi au vendredi
de 8h à 12h et de 14h à 17h30