NOTICE DE BRANCHEMENT DU RECEPTEUR

Bornier récepteur
Référence MAI-RDRTS-PG

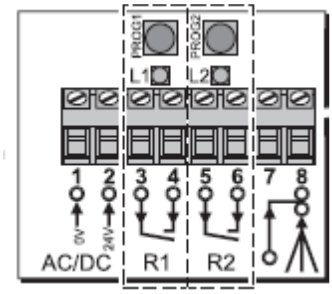

Bornier de l'armoire
de porte de garage

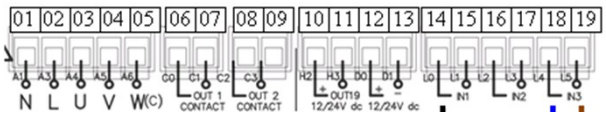

Fils non fournis	Bornier récepteur	Bornier armoire
Contact sec	N° 3 et N° 4	N° 16 et N° 17
Alimentation 12 / 24 V	N° 1	N° 11
Alimentation 12 / 24 V	N° 2	N° 10

Mémorisation de la télécommande :

1- Appuyer sur le bouton **PROG 1** du récepteur.
2- Le voyant s'allume fixe.
3- Appuyer sur le **bouton** de la télécommande à coder.
4- Le voyant du récepteur clignote. La télécommande est codée.

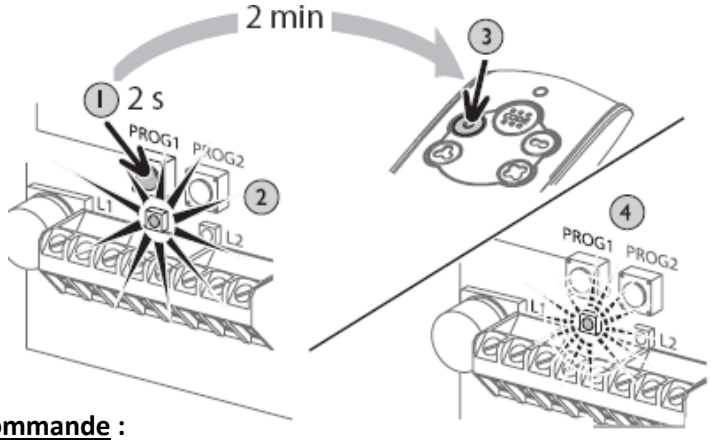

Décoder la télécommande :

Appuyer sur le bouton PROG 1 du récepteur pendant 7 secondes, le voyant s'allume fixe.
Au bout de 7 secondes le voyant clignote, la télécommande est décodée.

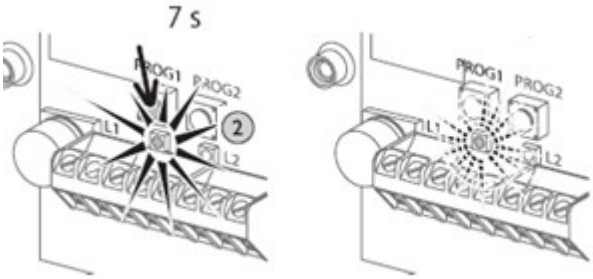

TRIEZ RÉEMPLOYEZ RECYCLEZ
ASSOCIATION OU DISTRIBUTEUR OU DÉCHÈTERIE
Adresses sur quefairedemesdechets.fr

Vous rencontrez un problème ?
Consultez **PROFA'DÉP** :
profalux-pro.com/depannage

En cas de besoin appelez SOS Poseurs
au 04 50 98 78 60 du lundi au vendredi
de 8h à 12h et de 14h à 17h30