

# AJOUTER UN CANAL À LA TÉLÉCOMMANDE GÉNÉRALE NOÉ

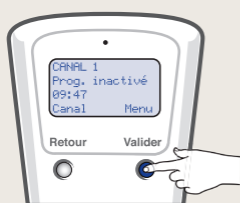
Les télécommandes compatibles sont :



la générale



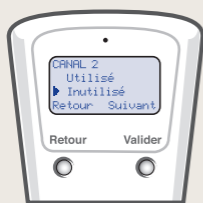
**ATTENTION : 8 canaux maximum sont disponibles.**



a/ Appuyer sur le bouton **“Valider”**, et maintenir l'appui pendant 5 secondes.



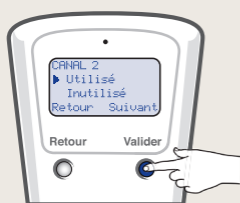
b/ La flèche est sur **“Utilisé”**, appuyer sur le bouton **“Valider”**.



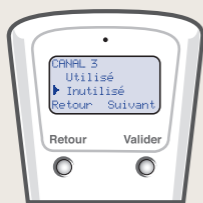
c/ Le deuxième canal s'affiche.



d/ Positionner la flèche sur **“Utilisé”**, à l'aide du bouton **Montée**.



e/ Appuyer sur le bouton **“Valider”**.



f/ Le canal 3 s'affiche.

- Répéter cette étape si vous souhaitez ouvrir un autre canal. Sinon, laissez la flèche sur **“Inutilisé”**, et appuyer sur le bouton **“Valider”** de chaque canal.

**VOTRE CANAL A ÉTÉ AJOUTÉ**