

# MON VOLET NE S'ARRÊTE PAS AU BON ENDROIT

Les télécommandes compatibles sont :



la murale

ou



la portable

+



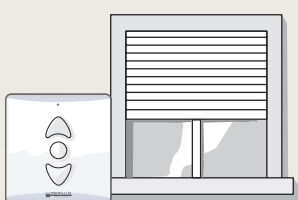
la générale



**Munissez-vous d'un trombone**

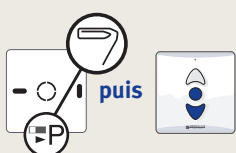
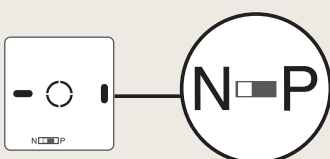
**1**

**POSITIONNER LE VOLET À MI-HAUTEUR À L'AIDE DE LA TÉLÉCOMMANDE**

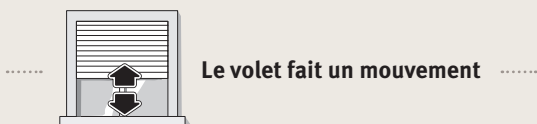


**2**

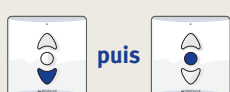
**REPÉRER LE N ET LE P AU DOS DE LA TÉLÉCOMMANDE**



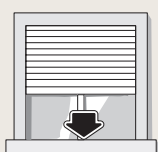
**a/** À l'aide d'un trombone, positionner le commutateur sur **P**, puis appuyer en même temps sur le bouton **Stop** et sur le bouton **Descente**.



**b/** Repositionner le commutateur sur **N**.



**c/** Appuyer sur le bouton **Descente**, puis appuyer sur le bouton **Stop**.



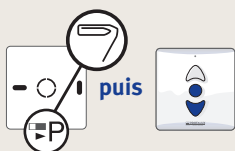
**LE VOLET TOURNE-T-IL DANS LE BON SENS ?**

**OUI** 1

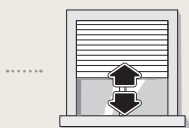
Cliquez ici

**NON** 1

Cliquez ici



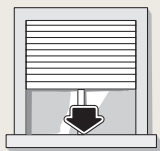
a/ Positionner le commutateur sur **P**, puis appuyer en même temps sur le bouton **Stop** et sur le bouton **Descente**.



Le volet fait un mouvement



b/ Appuyer sur le bouton **Descente**, puis appuyer sur le bouton **Stop**.



LE VOLET TOURNE-T-IL DANS LE BON SENS ?

**OUI**

1

Cliquez ici

**NON**

**CONTACTER  
SOS POSEURS  
04 50 98 78 60**

**VOULEZ-VOUS QUE LE VOLET S'ARRÊTE  
AUTOMATIQUEMENT SUR SA BUTÉE HAUTE ?**




Cliquez ici



Cliquez ici


- Pour laisser le volet s'arrêter sur sa butée haute :



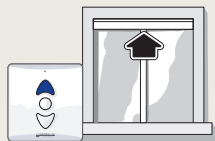
a/ Appuyer sur le bouton **Descente**, et laisser le volet s'arrêter de lui-même.



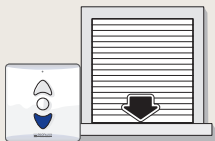
b/ Appuyer sur le bouton **Montée**, si besoin aider le tablier, et laisser le volet s'arrêter de lui-même.




c/ Appuyer sur le bouton **Descente**, et laisser le volet s'arrêter de lui-même.



d/ Appuyer sur le bouton **Montée**, et laisser le volet s'arrêter de lui-même.



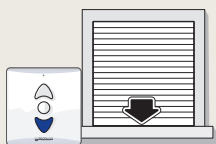
e/ Appuyer sur le bouton **Descente**, et laisser le volet s'arrêter de lui-même.



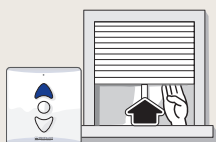
LE VOLET FAIT UN MOUVEMENT

LE VOLET EST RÉGLÉ

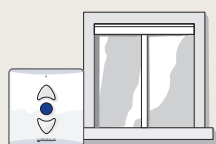
- Pour régler la butée haute du volet à l'endroit que vous désirez :




a/ Appuyer sur le bouton **Descente**, et laisser le volet s'arrêter de lui-même.



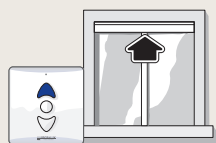
b/ Appuyer sur le bouton **Montée**, si besoin aider le tablier.




c/ **Stopper** le volet à la position haute désirée.



d/ Appuyer sur le bouton **Descente**, et laisser le volet s'arrêter de lui-même.



e/ Appuyer sur le bouton **Montée**, et laisser le volet s'arrêter de lui-même.



f/ Appuyer sur le bouton **Descente**, et laisser le volet s'arrêter de lui-même.



**LE VOLET FAIT UN MOUVEMENT**

**LE VOLET EST RÉGLÉ**